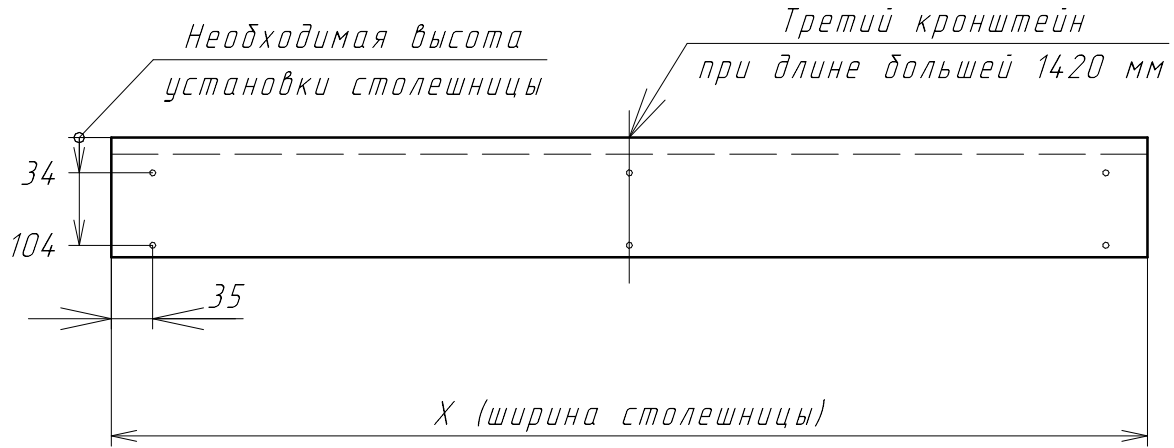


*Монтаж столешниц серии Unit.*

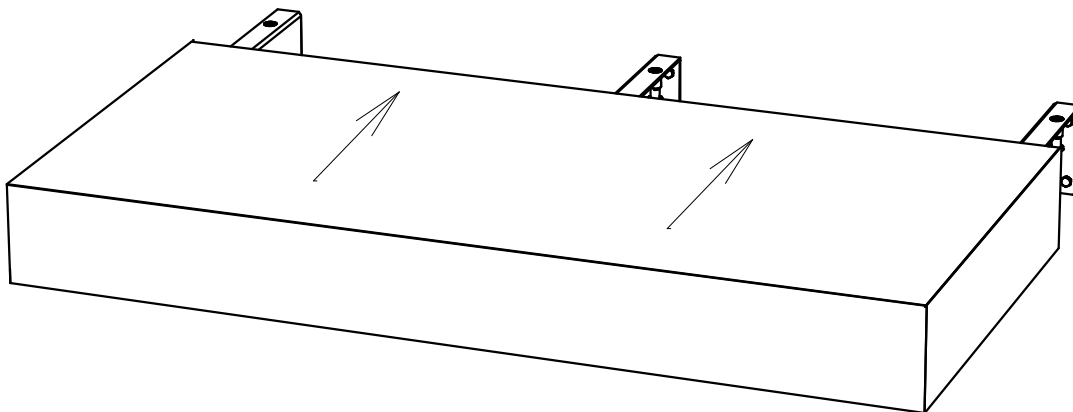
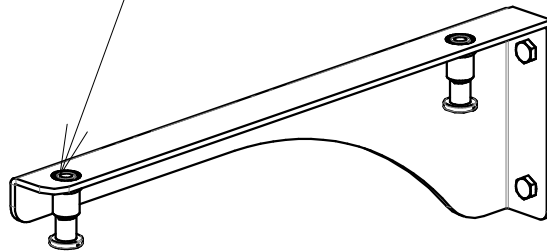
1. Разметить отверстия под крепеж в соответствии со схемой.



2. Смонтировать кронштейны на стену, выровняв осевую линию кронштейна на необходимом расстоянии. Крепеж в комплекте рассчитан на полнотелый кирпич или бетон.



3. Отрегулировать положение столешницы относительно горизонта с помощью регулировочных винтов



4. Установить столешницу на кронштейны и закрепить саморезами через детали, при- мыкающие к стене.